

Кубик-трансформер


1. Кубик-трансформер - цікава головоломка, яка складається з окремих елементів єдиної картинки. На сторонах кубика розміщено 9 різних картинок - шість квадратних зовні і три прямокутних всередині.



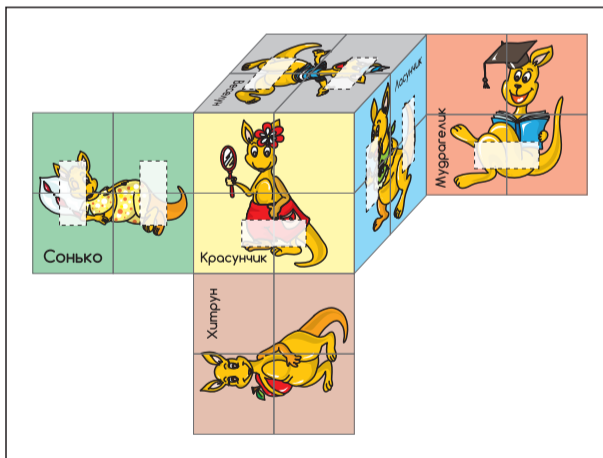
2. Для того, щоб зробити такий куб нам необхідно: 8 розкладених кубиків, 16 перегородок, ножниці, скотч, клей.




3. Наносимо клей на ті місця, де є надпис «клей», вкладаючи всередину кубіка перегородки (2 штуки).



4. З'єднуємо кубики між собою за допомогою восьми стрічок скотчу (на мал. зображено білими прямокутниками).



5. Склеювати кубики між собою слід з двох сторін.



6. Наш кубик-трансформер готовий.